

# Sgabello



## Materiale utilizzato

Creativset sgabello, ca. 350 mm altezza, seduta: ca. 280 x 280 mm

## Numero articolo

113912

## Quantità

1

Zpagetti Bonbon Set-Happy Shades, 9 pezzi da 6m, assortiti

587678

2

Set economico Decormatt Marabu, set da 10

491072

1

## Materiali/ attrezzi consigliati


Set di pennelli

469140


Forbice

315174


1. Innesta le parti di legno
2. Dipingi a piacere
3. Intreccia con gli Zpagetti



Tendi gli Zpagetti in croce e diagonalmente sui tondelli nella parte superiore dello sgabello.



Inizia dal centro arrotolando gli Zpagetti a spirale, intreccia la spirale passando una volta sopra ed una sotto i tiranti.



Annoda i terminali dei cordoncini sul lato Inferiore dello sgabello.

*Il Team creativo OPITEC ti augura buon divertimento!*